

微专业报名指南

步骤 1: 进入教务系统

打开浏览器，进入学校官网，选择“人才培养——本科生教育”进入本科生院官网，选择“教务系统——教师学生入口”，登录后选择微专业申请。



步骤 2: 选择批次进行报名

微专业申请

学生组

微专业报名申请

1 可报名批次

需要在可报名批次中点击马上报名进入报名页面

微专业报名测试批次

开始年份: 多志愿录取: 未开启

报名开始时间: 报名截止时间:

志愿个数: 1

马上报名 >

1 报名记录

可报名批次中可查看报名开始和报名截止时间 (报名时间以实际通知为准)

无报名记录

1 缴费记录

步骤 3: 报名界面和如何报名

微专业申请

学生组

微专业报名申请

微专业报名申请

可报名的微专业以实际为准

1 可选志愿

微专业院系: 请选择...

微专业名称: 请选择...

微专业专业方向: 请选择...

上下拖动可对志愿进行排序

已选志愿 0/1

上下拖动可对志愿进行排序

点击进行报名, 点击选择时会校验已有的选课结果的排课结果是否与微专业方案中的课程的排课结果存在冲突

搜索

清除条件 | 更多条件 | 收起 >

操作	微专业培养方案	微专业院系	微专业名称	微专业专业方向
选择 查看说明				

点击可查看详细

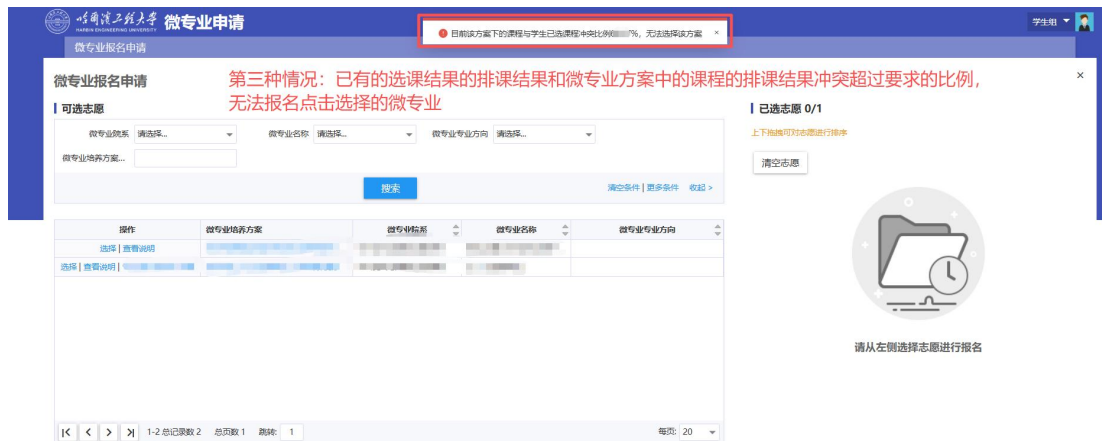
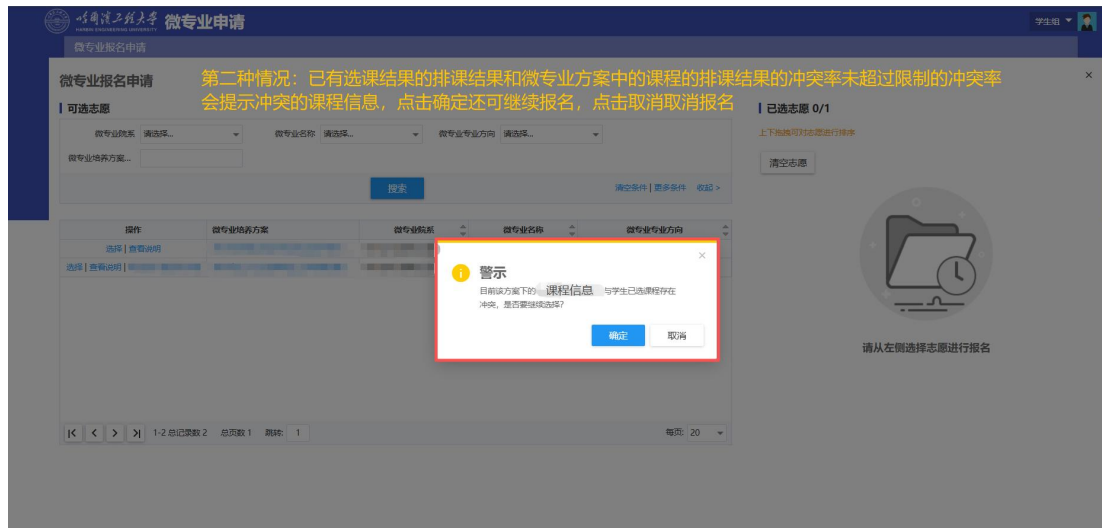
点击可查看详细培养方案信息

请从左侧选择志愿进行报名

1-2 总记录数 2 总页数 1 页码 1

每页: 20

注：报名时会校验已有的选课结果的排课结果是否与微专业方案的中课程的排课结果存在冲突，会有以下 3 种情况：



步骤 4: 报名后如何取消报名

微专业报名申请

微专业报名申请

可选志愿

微专业院系 请选择... 微专业名称 请选择... 微专业专业方向 请选择...

微专业培养方案...

搜索

清空条件 | 更多条件 | 收起 >

已选志愿 1/1

上下切换可对志愿进行排序

清空志愿

已报名的微专业会显示在此处

1

删除志愿

查看培养方案 查看报名与录取说明

报名申请未被审核前可以点击清空志愿/删除志愿来删除申请

分别点击后可查看微专业培养方案信息和报名与录取说明

1-1 总记录数 1 总页数 1 页码 1

每页 20

微专业报名申请

微专业报名申请

可报批次

无可报的批次

也可返回上一页面后，在报名申请未被审核前点击撤回按钮撤回申请

撤回

报名记录

微专业报名测试批次

开放年级: 2024级

报名时间: 2026-05-06 15:42:00

报名截止: 2026-05-09 18:42:00

已报志愿数: 1

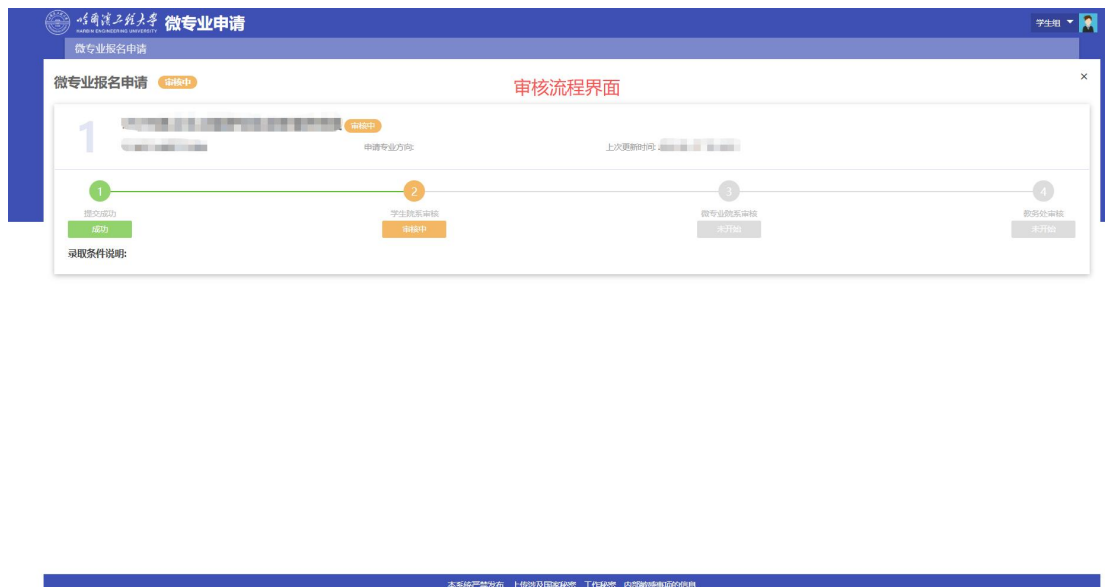
多志愿录取: 否

缴费记录

无缴费记录

放弃微专业身份记录

步骤 5: 报名后会进行审核, 审核完成后会进行抽签, 可以实时点击查看流程



步骤 6: 如何放弃微专业资格

微专业报名申请

可报名批次

审核通过且抽签中签后, 若需要放弃微专业资格 无可报名的批次

报名记录

点击此处可申请放弃微专业资格

微专业报名测试批次

审核中

开放年级: 2024级

报名开始时间: 2026-05-06 15:42:00

报名截止时间: 2026-05-09 18:42:00

已报志愿数: 1

多志愿录取: 否

撤回

缴费记录



无缴费记录

放弃微专业身份记录

微专业报名申请

微专业报名申请

报名成功

点击方案微专业身份按钮提交申请, 审核通过后取消微专业资格

已通过志愿

1

2025级核电工程力学与安全防护微专业主修培养方案

报名成功

02-航天与建筑工程学院

申请专业方向:

上次更新时间: 2026-04-30 15:53:26

放弃微专业身份

其他志愿